

L'Echo Lié

Publié avec le concours de la Presse des Jeunes www.pressedesjeunes.com

Jardinage à l'école

L'EDITO

Cette année d'école a démarré par un voyage scolaire ayant une visée clairement pédagogique mais aussi humaine, en favorisant la coopération et la solidarité, que nous mesurons et apprécions chaque jour. Cette année a également vu le partenariat avec la Mairie, les parents d'élèves, et les TAP (Temps d'activités périscolaires) s'exprimer à travers un projet de jardinage décliné en deux volets : le fleurissement de pots dans la commune, devant l'école et la salle des fêtes, et la création d'un jardin pédagogique et coopératif, situé derrière l'école, géré par les animatrices des TAP, accompagnées de parents et autres habitants et employés de Sauvessanges. Tout est lié ! En voici l'écho...

2015-2016 : une année placée sous le signe de la nature et du jardinage.



Photo : Marie Rolly



Arts visuels

Les couleurs

Travail autour des couleurs chaudes, froides et complémentaires en classe de CE/CM.



En début d'année, nous avons travaillé les couleurs chaudes : on a le jaune, jaune- orangé, orange, rouge, magenta et marron. Les couleurs froides sont : vert clair , bleu, bleu clair, bleu -violet, violet. Les couleurs complémentaires sont : violet et jaune, rouge et vert, orange et bleu.

1ère étape

Partager une feuille canson blanche en six triangles .

2ème étape

Ecrire son prénom par dessus les traits , en lettres doubles . Une lettre doit se trouver dans deux triangles .

3ème étape

Colorier au feutre les triangles en ne mettant pas les couleurs complémentaires à côté .

4ème étape

Colorier les lettres avec une couleur complémentaire . Par exemple , si le triangle est violet , la lettre sera jaune .

La Semaine du goût

Comme chaque année, Stéphanie nous gâte en nous faisant partager une belle après-midi de découvertes sensorielles et gustatives.



Devant l'exposition des plantes de notre région.

Mardi 13 octobre, nous sommes allés à la salle des fêtes fmbinaire de nouvelles découvertes autour du goût.

Au programme, expositio sur les plantes, jeux divers autour des aliments, conception de menus équilibrés, quizz, jeux de société et autres lectures gourmandes...

Il y en avait pour tous les goûts !

En parlant de goût, nous avons pu déguster de bonnes verrines que Stéphanie a préparées : mousse de pêche sur lit de panacotta, crumble aux poires, mariage de la compote et du chocolat...

Un régal !



Devinettes



Puis dégustation



Le voyage à Retournac



En début d'année, nous sommes partis en voyage scolaire à Retournac.

Lors de notre arrivée, les organisateurs nous ont expliqué le déroulement de notre séjour. Puis nous sommes allés voir nos chambres.

Le matin les petits on fait la cani-rando et Morgane a expliqué aux grands les plantes puis ils ont fait un bérêt. Ensuite, nous avons mangé et la maîtresse nous a laissé une petite récréation. Il y avait un terrain de foot, une table de ping-pong et deux paniers de basket. L'après-midi, les grands ont fait la cani-rando et les petits étaient avec Morgane pour faire parler des plantes.

Après nous sommes allés goûter. Nous avons eu du jus d'orange et du pain avec du chocolat. Les grands ont refait une récréation le temps que les petits se lavent et après c'était aux grands de laver. Après les douches, nous sommes allés dîner et nous avons fait une veillée. Nous avons fait des mimes et une histoire. Après nous sommes allés nous coucher.



Le lendemain, nous avons déjeuné. Il y avait : des céréales (2 sortes), du lait, du cacao, du pain et du beurre. Puis, les grands sont allés pêcher. Pendant ce temps, les petits ont fait du land'art.



La fabrication du pain, un travail d'équipe.

Nous avons mangé, et c'est au tour des grands de faire le lan-dart et les petits sont partis pêcher. Lors de la deuxième veillée, nous avons chanté diverses chansons : "Sur ma route", "La reine des neiges"

Le dernier jour, nous avons fabriqué du pain et du beurre et nous avons regardé les photos en prenant le goûter avec du pain et notre beurre.

Puis ce fut le moment de repartir.

Nous avons passé un superbe séjour tous ensemble à Retournac !



Ecole et Cinéma et Cinématernelle

**Lundi 23 novembre,
nous sommes allés au
cinéma de
Sauvessanges pour
voir le film "Une vie de
chat".**

**Les plus jeunes sont
allés voir "Le petit
monde de Léo"**

Une vie de chat

C'était l'histoire d'un chat qui sortait par la fenêtre de sa maison. Aussi il y a un chien qui se faisait jeter des chaussons dans la tête. Une nounou gardait une petite qui s'appelait Zoé et la nounou était la femme du voleur qui avait tué son père. Il y avait un autre voleur qui avait sauvé la petite fille Zoé. La maman de Zoé était policière. Zoé commençait juste à parler. A la fin, le voleur était le beau père de Zoé.



Justine Bordet
Enzo Crouzoulon
Xavier Jay
Sarah Bordet
Laëtitia Pimont



Le petit monde de Léo

Léo, c'est un monsieur qui écrit des livres (Léo Lionni). Un autre monsieur a transformé 5 de ses livres en dessin animés. Ils étaient faits avec du papier découpé. Il y avait Cornélius le crocodile, Frédéric la souris, Pilotin le poisson et d'autres qui n'avaient pas de nom.

Des escargots en classe

"Petit escargot
porte sur son dos
sa maisonnette.
Aussitôt qu'il pleut,
il se sent heureux,
il sort sa tête !"


Parmi toutes les petites bêtes du
jardin, il y a l'incontournable
escargot !

Nous avons appris à le connaître à
travers des albums tels que "Le
voyage de l'escargot", qui nous a
appris de nouveaux mots, et des
documentaires.

Nous avons accueilli des
escargots en classe et avons
passé des heures à les observer,
à nettoyer leur boîte et noter ce
qu'ils aiment manger ou pas.



Escargots en pâte à modeler



**Nos escargots artistes à la
façon de Claude Gilli**




**Soin et observation des
escargots**

Nous avons également découvert
un artiste contemporain qui a
beaucoup travaillé sur les
escargots : Claude Gilli.

A notre tour, nous avons observé
avec patience nos escargots
évoluer sur la feuille.

À la fin de notre observation, nous
avons relâché nos escargots pour
qu'ils hibernent.

La magie de Noël



Le spectacle de Noël

Noël est une période de fêtes où les enfants reçoivent beaucoup.

A leur tour, ils ont offert un spectacle sur le thème de l'eau, petit rappel de notre voyage scolaire autour de la nature.



En chansons, comptines, expressions, ils ont retracé le cycle de l'eau.

Nous avons également assisté à une animation de Blandine Busseuil, offerte par la bibliothèque. Un bon moment à la découverte des instruments de musique, autour de Noël et de sa magie bien sûr !



Mardi gras

A l'occasion du carnaval, nous avons pu vivre un moment festif et convivial.



Mardi 9 février, nous avons préparé de la pâte à crêpe dans nos classes le matin et puis on a été se déguiser.

Il y avait des princesses, des fées, des footballeurs, vikings et super-héros.

L'après-midi, Stéphanie nous a raconté une histoire où on était des animaux et on a fabriqué des accessoires de carnaval.

Après, les parents sont venus pour manger les crêpes.

On s'est bien amusé et bien régalé !

Le saviez-vous ?

Mardi gras est traditionnellement une journée festive qui précède le Mercredi des Cendres et l'entrée dans Carême, période de jeûne ou de "manger maigre" chez les chrétiens.


D'ailleurs, le mot carnaval vient de "carne levare" en latin : enlever la viande / la chair / le gras des repas.

Arrivée de nouveaux élèves...

De nouveaux élèves sont venus grossir les rangs de l'école.

Lucas : Moi je suis content parce que j'aime bien cette école et j'aime bien le village, je trouve qu'il est joli. Et j'aime bien jouer avec mon copain Gabin.

Alexandre : Au début, j'avais un peu peur, je suis arrivé je ne connaissais personne à part Zoé et Enzo. Le matin, nous avons travaillé puis nous sommes allés manger à la cantine. J'avais un peu peur et au final ça s'est très bien passé. L'après-midi, nous sommes retournés en classe et le soir j'ai dit à mamar que c'était super bien. Toute la classe m'a très bien accueilli !



© S.C Chanteloup

Grégory : Quand je suis arrivé dans ma classe lundi après-midi, je me suis fait trois copains. Le mardi, je me suis amusé avec les autres enfants. Tous mes camarades m'ont très bien accueilli. Je suis très content d'être dans cette nouvelle école.

Héléance : Je me sens joyeuse parce que j'adore ma nouvelle école !



Raphaël : Moi aussi je suis content.

Nous accueillons également Sonia, Diego, Maxence et Noé en TPS.

Cinéma

Dernière projection de cette année scolaire

Dans la matinée du lundi 6 juin, avec l'école, la classe des grands est partie à pied au cinéparc à Sauvessanges voir " Les vacances de Mr Hulot ", qui était en noir et blanc. Nous sommes arrivés, un monsieur nous attendait pour nous expliquer le déroulement du film. Sur l'affiche, l'image principale était un monsieur qui avait une pipe en bois et qui était penché en avant. Le film était marrant parce qu'il faisait des bêtises sans le vouloir, par exemple il s'est emmêlé les pieds dans le fil de la dépanneuse, la barque s'est refermée sur lui donc les gens ont cru que c'était un crocodile, ils ont eu peur et se sont enfuis. Lorsque le film fut terminé nous sommes rentrés à l'école pour aller manger.



En maternelle, on a été voir "Sametka la chenille qui danse". C'est un garçon qui a trouvé une chenille, elle danse beaucoup de gens viennent la voir. Mais un jour, elle a disparu alors des gens avec des loupes cherchent partout dans la maison. Après, le petit garçon la retrouve dans le piano, elle s'est transformée en papillon.

Il y avait aussi "Les vacances de Boniface". C'est l'histoire d'un lion qui est dans un cirque, il veut partir en vacances comme les enfants alors il va voir sa grand-mère en bateau. Là-bas, il y a des enfants qui lui demandent de faire du cirque. Sa grand-mère lui tricote un pull.

Cloé, Héléance, Lalie, Louna et Thomas.

Zoé Manon et Xavier


Les différentes activités réalisées

Dans le cadre des TAP, derrière l'école, on nous a préparé deux parties de terrain pour faire un jardin.


Paul le chef jardinier de la commune, nous a mis un voile blanc, pour pas que les mauvaises herbes poussent dans la terre.

Ensuite, ils ont découpé quatre carrés dans le voile et ils ont mis des bacs en bois dans lesquels ils ont mélangé de la terre et du terreau.

Puis, nous avons mis un pluviomètre et un thermomètre. Nous avons planté des légumes et nous avons désherbé le jardin quand c'était nécessaire. Régulièrement, nous avons arrosé les plantations afin d'avoir un beau jardin !



Le jardin derrière l'école



La visite des serres


Avec l'école nous sommes allés visiter les serres de Michel Ayel à Tourris.

Lors de cette sortie, il nous a présenté toutes sortes de salades ainsi que ses fraises.

Ensuite, nous sommes allés voir trois serres et il nous a fait visiter son grand jardin.

Il nous a montré le semoir pour planter les petits pois et une machine pour désherber.

Pour le spectacle de fin d'année, nous avons planté des fleurs dans les pots devant la salle des fêtes.



Le fleurissement des pots communaux



Sarah, Justine et Enzo

Les petits jardiniers de St Joseph !



Dimanche 12 juin à la salle des fêtes de Sauvessanges, après un repas partagé tous ensemble sous le chapiteau, les enfants de l'école ont présenté leur spectacle sur le thème du "Jardin".

Pour ouvrir les festivités, les élèves ont chanté "Mon vieil ami du potager", appris en TAP.

Chaque chant était introduit par une saynète jouée par un CM.

Les maternelles ont mimé et chanté des comptines, les grands ont interprété différentes chansons.

Le spectacle s'est terminé avec la chanson "Le pouvoir des fleurs", le papa de Lucas nous a accompagné à la guitare.

Nous avons passé un dimanche dans la joie et la bonne humeur ! Tout le monde était ravi de cette belle journée.


Au cours de cette année scolaire 2015/2016, les enfants de l'école St Joseph ont étudié LE JARDIN. Différentes activités et sorties ont été organisées tout au long de l'année pour découvrir tout ce qu'on devait faire pour avoir un beau jardin !

Par conséquent, les élèves ont bâti leur spectacle sur ce thème, pour le plus grand bonheur de tous.

Heather et Mathis

La piscine

Les mardis à la piscine d'Ambert ...



Groupe des futurs nageurs dans le grand bassin !



Petit moment détente avant de sortir de l'eau !

Les mardis matin on part de l'école en car à 9h30 pour aller à la piscine. Il y a des parents qui nous accompagnent. Nous avons commencé les séances le 26 avril et nous les terminerons le 28 juin. A la piscine il y a 3 groupes : le groupe des petits, le groupe avec le maître nageur et le groupe des nageurs avec les maîtresses. Nous allons dans les bassins à 10h30 et nous sortons à 11h30. Le maître nageur nous apprend à nager. Pour cela, on utilise une frite et une ceinture, petit à petit on nage sans rien. On nage sur le dos en faisant des petits battements de jambe et les bras le long du corps ou le mouvement de

Groupe des petits avec Maîtresse Aline et les mamans dans le petit bassin.

la grenouille. Pendant ce temps, le groupe des nageurs apprennent le crawl, à sauter, à plonger et à récupérer un objet au fond de l'eau. A la fin du cours, tout les enfants vont dans le petit bassin pour jouer un petit moment certains font le poirier, d'autres jouent au ballon ou vont récupérer un objet au fond de l'eau...

Laëtitia, Nessim et Mattéo

Arlanc

Le Jardin pour la Terre

Mardi 21 juin, nous avons fêté l'arrivée de l'été au Jardin pour la Terre, sous une chaleur inattendue.



La situation

Nom

Jardin pour la Terre

Pays

France

Région

Auvergne

Département

Puy de Dôme

Commune

Arlanc

Superficie :

Le Jardin pour la Terre s'étend sur 6 ha.

Mardi 21 juin, après la piscine, on est allé au Jardin pour la Terre à Arlanc.

On a pique-niqué sur une terrasse au bord de l'eau. Il y avait un toboggan.

Ensuite, on a visité le jardin et on a goûté des feuilles. Il y en avait qui piquaient, d'autres qui étaient sucrées. On a aussi fait des câlins aux arbres.

Après, on est allé voir la cascade.

A la fin, on a construit une cabane pour les insectes : abeilles, bourdons, coccinelles, perce-oreilles. On a ramené la cabane à l'école.

Les GS



Remerciements

L'école a besoin de chacun.

Merci à tous et à chacun, élèves, parents, Commune, et en vrac, Sylvie, Isabelle, Stéphanie, Séverine, Dayana, Mélanie(s) de permettre la mise en oeuvre de beaux projets. Merci à toutes les personnes qui sont venues aider même ponctuellement, Marie en suppléance, Marine et nos stagiaires Lisa, Léa, Malaurie, Ludivine.

Impertinents !!!

Presque toujours sérieux..



Merci aussi à l'OGEC et à l'APEL pour leur travail dans l'ombre, au service de l'école et des élèves qui nous sont confiés.

L'Apel

Merci pour votre participation

dans les différentes manifestations : vente de chocolats, de fleurs, de pizzas, trail, Rand'Auvergne, concours de belote, repas et spectacle de l'école ! Cela a permis d'alléger le coût du voyage pour les familles et d'offrir du matériel pédagogique pour les classes.



Nature tous jours

Une ruche dans l'école

Les abeilles ont dû sentir que nous aurions besoin d'elles au jardin car elles se sont installées tout près ! Régulièrement, une nouvelle colonie vient prendre ses quartiers derrière des volets. Quelle chance d'avoir un papa apiculteur ! Peut-être avez-vous l'occasion de déguster prochainement le miel de l'école ?



TRAIL

Dimanche 16 octobre 2016

A noter, le trail de Sauvessanges aura lieu le dimanche 16 octobre.

Nous vous y attendons nombreux !

M. Châtelauze en plein travail

